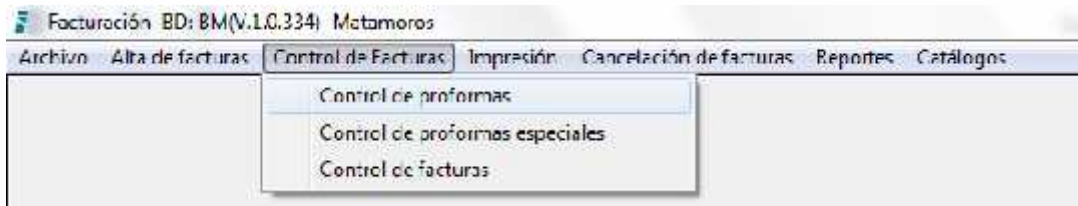


Elaboración de proformas SATO - Tabulador Honorarios por Factura

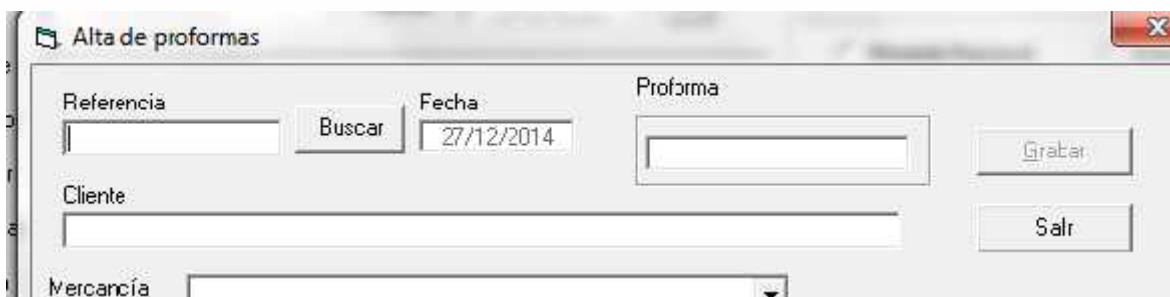
Ingresar en el módulo FACTURACION con su usuario y contraseña



Presionar el botón NUEVA



El sistema mostrara la siguiente pantalla en donde se capturara la referencia a facturar

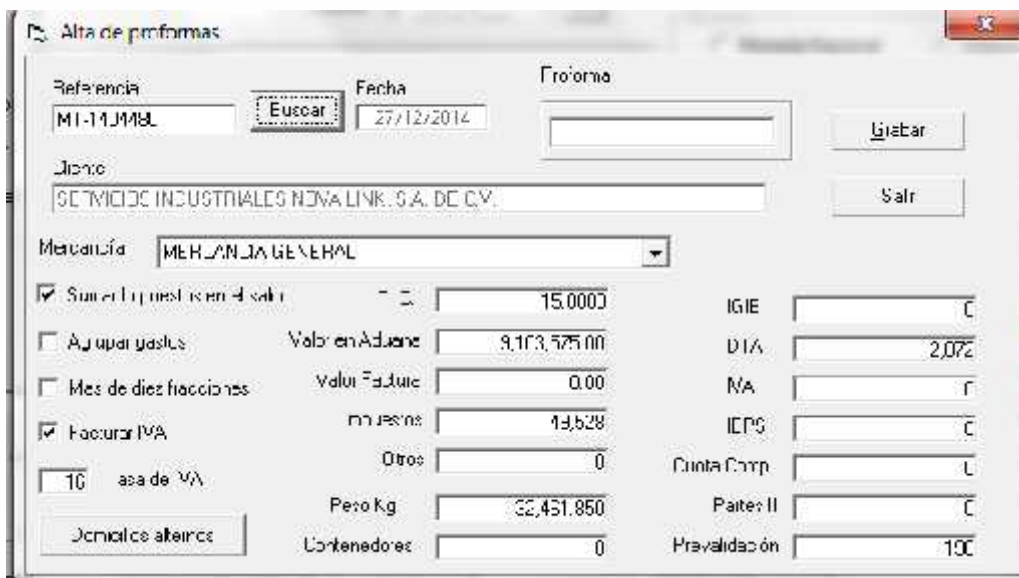


Se captura la referencia a facturar y se presiona el boton BUSCAR, se revisan los campos que aparece en esta pantalla

Impuestos que fueron pagados por cuenta del cliente se debera dejar vacia la casilla SUMAR IMPUESTOS EN EL SALDO

En caso de que el pedimento haya pagado una cantidad menor a la que muestra el recuadro IMPUESTOS se debera teclear el importe correcto

En el campo de PREVALIDACION se debera anotar la cantidad de \$244.00 (no considera los \$54 de la contraprestacion)



Alta de profomas

Referencia: MI-11JMMB Buscar Fecha: 27/12/2014 Forma: [] Grabar

Nombre: SERVICIOS INDUSTRIALES NOVA LINK, S.A. DE C.V. Salir

Mercedia: MERCANJA GENERAL

<input checked="" type="checkbox"/> Sumar impuestos en el saldo	Valores	15,0000	IGIE	[]
<input type="checkbox"/> Agregar gastos	Valor en Aduana	9,113,575.00	DIA	2,072
<input type="checkbox"/> Mes de diez fracciones	Valor Fracción	0.00	MA	[]
<input checked="" type="checkbox"/> Facturar IVA	Impuestos	13,528	ICPS	[]
<input type="checkbox"/> 10% tasa de VA	Otros	0	Cuenta Comp.	[]
<input type="checkbox"/> Domicilio alterno	Peso Kg	32,431.850	Paise II	[]
	Contenedores	0	Prevalidación	100

Una vez revisado los campos anteriores se seleccionara el tipo de TABULADOR a aplicar en el campo de Mercancia

Fecha: 27/12/2014

Alta de proformas

Referencia: MT-1404400 Fecha: 27/12/2014 Proforma:

Cliente: SERVICIOS INDUSTRIALES NOVA LINK, S.A. DE C.V.

Mercancía: **MULTIALES**

Sumar Impuestos: MPRANCIA GENFRAL
PECIMIENTOS CONSOLIDADOS

Agregar por: **MULTIALES**
RECTIFICACIONES

Mes de diez fracciones: Valor Factura: ULU


Factura IVA: Impuestos: Jtos:

Tercera de IVA: Pero Kg: EE0

Contenedores:

Libre: DTA: IVA: IEPS: Cuenta Comp: Partes II: Prevalidación:

Posteriormente se presionara el botón GRABAR y el sistema preguntara si se desea aplicar la tarifa de complementarios, se seleccionara según sea el caso.

 ¿Desea aplicar la tarifa de complementarios?

Una vez aplicado el tabulador el sistema mostrara el numero de proforma asignado y con el que se solicitara la emision de la factura

Alta de proformas

Referencia: MT-1404480 Fecha: 27/12/2014 Proforma:

Cliente: SERVICIOS INDUSTRIALES NOVA LINK, S.A. DE C.V.

** Una vez grabada la proforma se procederá a presionar el botón MODIFICAR, en el campo HONORARIOS SOBRE se volverá a seleccionar HONORARIOS ESPECIALES con ello el sistema permitirá modificar el campo de honorarios y se podrá realizar la captura manual,



Una vez capturado el valor se presionara el botón GRABAR y se continuara con el proceso normal

